

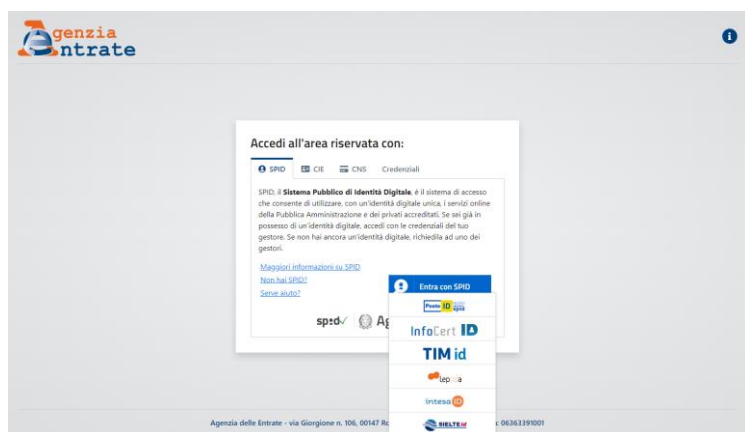
# COME OTTENERE LE CREDENZIALI FISCONLINE CON LO SPID

In pochi passaggi è possibile ottenere le credenziali, cosa serve:

- UN PC
- L'ACCESSO SPID
- UNA MAIL

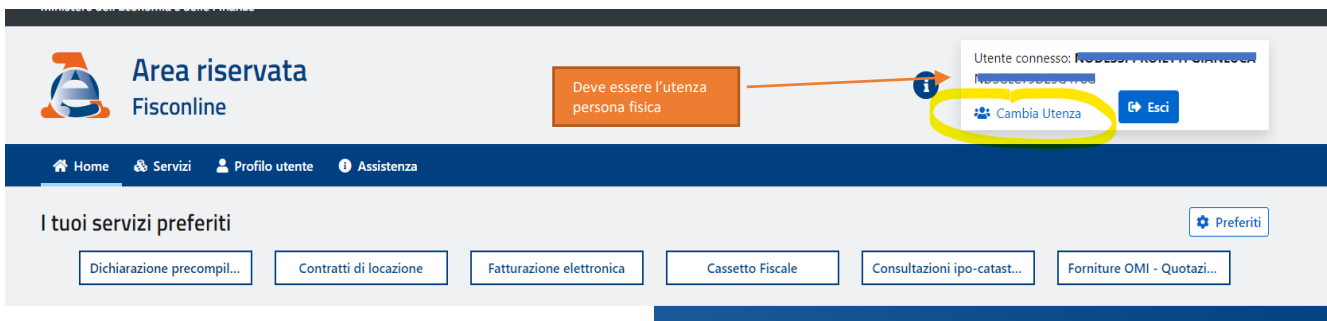
1. Entrare con SPID da questo [link](https://iampe.agenziaentrate.gov.it/sam/UI/Login?realm=/agenziaentrate):

<https://iampe.agenziaentrate.gov.it/sam/UI/Login?realm=/agenziaentrate>



**ENTRA CON SPID**

2. Verifica che stai agendo come **PERSONA FISICA**:

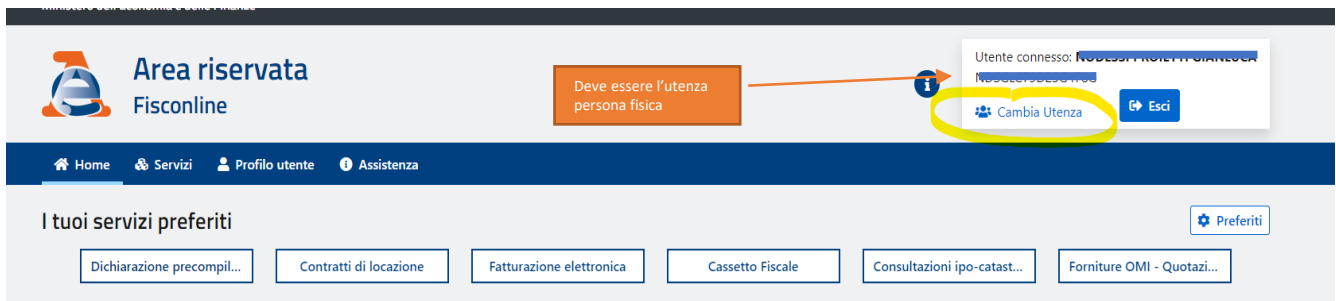


**Se non fosse la persona fisica premi «Cambia Utenza»**

2. Cliccare "Profilo utente"

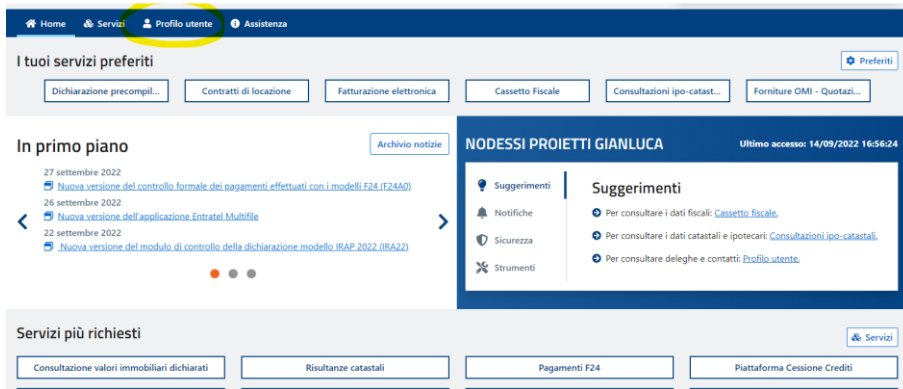


## 2. Verifica che stai agendo come PERSONA FISICA:

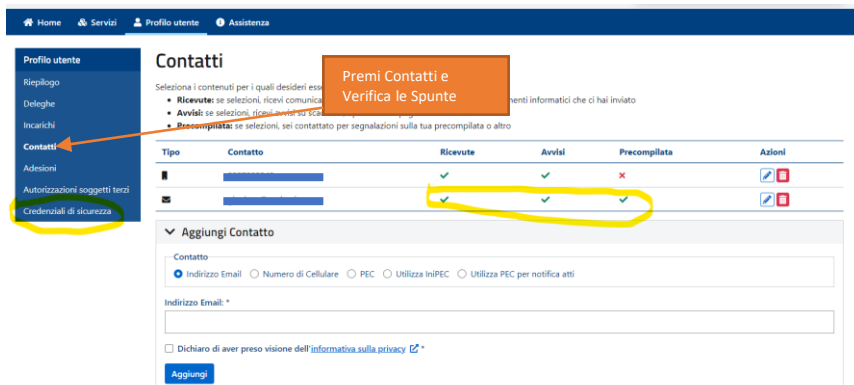


Se non fosse la persona fisica premi «Cambia Utenza»

## 3. Cliccare «Profilo utente»



## 4. Cliccare «Contatti»



**Nota 1:** Se non c'è nessun contatto salvato

- Premere **“Aggiungi Contatto”**
- Inserire la mail e procedere dando il consenso alla gestione della privacy
- Premere l'**icona della matita** sotto la colonna **“Azioni”**
- Mettere il simbolo di spunta sotto alle tre colonne **“Ricevute”, “Avvisi”** e **“Precompilata”**
- Cliccare l'**icona del dischetto** per salvare le modifiche

**Nota 2:** Se hai già un contatto salvato e sotto alle tre colonne **“Ricevute”, “Avvisi”** e **“Precompilata”** non appaiono i simboli di spunta procedere con i precedenti punti C, D ed E.

## 5. Cliccare «Credenziali di Sicurezza»

Home Servizi Profilo utente Assistenza

Profilo utente

Riepilogo  
Deleghe  
Incarichi  
Contatti  
Adesioni  
Autorizzazioni soggetti terzi  
Credenziali di sicurezza

### Credenziali di sicurezza

#### Gestione credenziali

In questa pagina puoi gestire le credenziali rilasciate dall'Agenzia delle Entrate

[Prelievo credenziali](#) →

Premi Credenziali di Sicurezza

#### Gestione certificati

In questa sezione puoi gestire i certificati rilasciati dall'Agenzia delle Entrate

[Stato richiesta certificato](#) →  
[Ripristino dell'ambiente di sicurezza](#) →

## 6. Cliccare «Prelievo credenziali»

Home Servizi Profilo utente Assistenza

Profilo utente

Riepilogo  
Deleghe  
Incarichi  
Contatti  
Adesioni  
Autorizzazioni soggetti terzi  
Credenziali di sicurezza

Ti trovi in: [Profilo utente](#) / [Credenziali e certificati](#) / [Prelievo credenziali](#)

### Prelievo credenziali

Dati

La funzione consente di prelevare le credenziali Fisconline per l'utenza autenticata **NDSGLC79D25G478G** per accedere ai servizi presenti nel sito.

[Prelievo credenziali](#)

Home Servizi Profilo utente Assistenza

Profilo utente

Riepilogo  
Deleghe  
Incarichi  
Contatti  
Adesioni  
Autorizzazioni soggetti terzi  
Credenziali di sicurezza

Ti trovi in: [Profilo utente](#) / [Credenziali e certificati](#) / [Prelievo credenziali](#)

### Prelievo credenziali

✓ Operazione eseguita con successo

La parte iniziale del codice PIN è la seguente: **7401**. La restante parte del codice PIN e la password iniziale verranno inviate all'indirizzo email: **g...@...com**.

[Home](#) [Stampa](#)

Visualizzerai immediatamente le **prime 4 cifre del PIN numerico**.  
Tramite la mail arriveranno le **altre 6 cifre del PIN e la Password Iniziale**

**E' IMPORTANTE CONSERVARE LA PASSWORD INIZIALE PER FUTURI CAMBIAMENTI DELLA PASSWORD O BLOCCO CREDENZIALI**

**ORA PUOI ACCEDERE CON LE CREDENZIALI, AL PRIMO ACCESSO DOVRAI CAMBIARE LA PASSWORD!**

Accedi all'area riservata con:

SPID CIE CNS Credenziali

Fisconline / Entratel SISTER

Codice fiscale / Nome utente:

Password:  Codice PIN:

Le credenziali dell'Agenzia possono essere utilizzate esclusivamente da professionisti e imprese, mentre gli altri cittadini (p.e. lavoratori dipendenti o pensionati) accedono utilizzando SPID, CIE o CNS. Per approfondimenti visita la pagina "[Accesso ai servizi](#)".

[ACCEDI](#)

[Non sei ancora registrato?](#) [Hai smarrito il pincode o le credenziali?](#)